

XVII

**CONGRESSO
NAZIONALE**

SICSeG

Società Italiana di Chirurgia
della Spalla e del Gomito

RICCIONE

PALAZZO DEI CONGRESSI

**11/13 APRILE
2024**

Presidente SICSeG

Mario Borroni

Presidenti del Congresso

Stefano Giannotti

Simone Nicoletti

PROGRAMMA

Palazzo dei Congressi di Riccione

Cari Amici e Colleghi,

Siamo felici di annunciare il XVII Congresso della Società Italiana di Chirurgia della Spalla e del Gomito, che avrà luogo a Riccione dall'11 al 13 aprile 2024. Dopo due anni di sfide e cambiamenti, torniamo di nuovo a riunirci per condividere la nostra passione e il nostro impegno per la chirurgia della spalla e del gomito.

Abbiamo lavorato con il comitato scientifico e il Presidente della Società, per creare un evento che prometta non solo di essere informativo ma anche stimolante e coinvolgente. Il nostro obiettivo è quello di riunire chirurghi ortopedici, fisioterapisti e tutti i professionisti interessati a questo campo per condividere gli studi, le tecniche più avanzate e le migliori pratiche per la cura dei nostri pazienti.

Il luogo scelto per il Congresso è Riccione, una città situata sulla splendida costa Adriatica, che offre l'ambiente ideale per questo incontro. Non solo potrete immergervi in un'atmosfera accogliente, ma avrete anche l'opportunità di godere delle bellezze naturali e culturali della regione circostante. Quando la Società ci ha proposto Riccione siamo stati ben felici di accettare, ritenendola una destinazione più accessibile anche in termini logistici, che permetterà alle aziende di sostenere in maniera più agile i costi della loro partecipazione. Il Palazzo dei Congressi di Riccione sarà il cuore pulsante del nostro evento. Questa moderna struttura, ubicata nel centro della città, offre una cornice ideale per le nostre attività congressuali. Progettato con tecnologia, design e innovazione, rispettando l'ambiente circostante, questo spazio offre massima modularità e personalizzazione per soddisfare tutte le esigenze.

Il nostro programma comprenderà simposi con esperti di chiara fama, workshop, sessioni interattive, molte opportunità per presentare lavori scientifici e largo spazio alle realtà regionali, che devono essere sempre più protagoniste della vita scientifica della nostra Società. Ci saranno sessioni parallele, corsi di istruzione e tavole rotonde, creando una piattaforma per la massima condivisione di conoscenze ed esperienze.

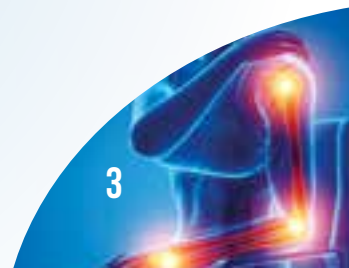
Vi invitiamo tutti a partecipare attivamente al Congresso, presentando i vostri lavori e condividendo le vostre esperienze. Vogliamo che ogni membro della SICSeG si senta coinvolto e parte integrante di questo evento che rappresenta un'opportunità straordinaria per apprendere, condividere e connettersi con colleghi appassionati di chirurgia della spalla e del gomito. Vi diamo il benvenuto a Riccione per un'esperienza indimenticabile.

Mario Borroni
Presidente SICSeG

Stefano Giannotti, Simone Nicoletti
Presidenti del XVII Congresso SICSeG

INDICE

Patrocini	pag. 4
Comitati	pag. 5
Informazioni generali e scientifiche	pag. 6
Come orientarsi	pag. 11
Ringraziamenti	pag. 13
Timetable	pag. 14
Programma scientifico	pag. 17
Poster	pag. 39
Faculty	pag. 48



PATROCINI

Il XVII Congresso Nazionale SICSeG si svolge con i Patrocini di:



COMITATI

COMITATO ORGANIZZATORE

Stefano Giannotti, Simone Nicoletti

COMITATO SCIENTIFICO

Davide Blonna
Mario Borroni
Roberto Castricini
Andrea Celli
Alessandra Colozza
Enrico Ceccarelli
Giuseppe Giannicola
Raffaele Garofalo
Enrico Guerra
Paolo Paladini
Roberto Padua

CONSIGLIO DIRETTIVO SICSeG 2022 - 2023

Presidente

Mario Borroni

Past President

Paolo Paladini

Vice Presidente

Raffaele Garofalo

Segretario

Giuseppe Giannicola

Consiglieri

Davide Blonna
Roberto Castricini
Andrea Celli
Alessandra Colozza
Enrico Guerra
Roberto Padua

Segretario alla Presidenza

Enrico Ceccarelli

Rapporti con Società Scientifiche Internazionali e Italiane

Paolo Paladini

Immediate Past Presidents

Filippo Castoldi
Stefano Gumina
Federico Grassi
Roberto Rotini
Alessandro Castagna
Giuseppe Porcellini
Raffaele Russo
Claudio Rovesta

Direzione Amministrativa e Ufficio Legale

Silvia Piccolomini

INFORMAZIONI GENERALI E SCIENTIFICHE

SEDE CONGRESSUALE

Palariccione

Palazzo dei Congressi di Riccione
Viale Virgilio 17 - 47838 Riccione

SEGRETERIA ORGANIZZATIVA



AIM Italy - Sede di Roma

via Flaminia, 1069 - 00189 Roma
Tel. +39 06 330531

SEGRETERIA SICSeG



Direzione Amministrativa e Ufficio Legale

Silvia Piccolomini

Tel. 338 7817032

amministrazione.sicseg@gmail.com

SEGRETERIA OPERATIVA

C/o AIM Italy - Sede di Roma

Luisa Bocchini

Cell. + 39 345 9289519

info@sicseg.it

www.sicseg.it

La Segreteria Organizzativa e la Segreteria SICSeG saranno a disposizione dei partecipanti in sede congressuale nei seguenti orari:

Giovedì 11 aprile **08:30-18:30**

Venerdì 12 aprile **07:30-19:00**

Sabato 13 aprile **07:30-15:00**



AIM Group International ha ottenuto la certificazione Ethical MedTech Trusted Partner e il XVII Congresso Nazionale SICSeG aderisce alle attuali linee guida sulla conformità del settore e segue le politiche di trasparenza e integrità.

INFORMAZIONI GENERALI E SCIENTIFICHE

ISCRIZIONI

CATEGORIA	QUOTA
Socio SICSeG (in regola con la quota associativa 2023 e 2024)	€ 250
Non Socio SICSeG	€ 450
Specializzando / Dottorando / Studente	€ 50
Fisioterapista Socio SICSeG (in regola con la quota associativa 2023 e 2024)	€ 140
Fisioterapista Non Socio SICSeG	€ 250

La quota di iscrizione al Congresso include:

IVA 22%

Partecipazione ai lavori scientifici e accesso all'area espositiva

Kit congressuale

Party SICSeG del 12 aprile

Attestato di partecipazione

Metodi di pagamento

Il pagamento della quota di iscrizione potrà essere effettuato presso il Desk "Nuove RegISTRAZIONI" a mezzo:

carta di credito VISA, Mastercard, Eurocard e American Express

contanti

BADGE

A ciascun partecipante regolarmente iscritto verrà consegnato un badge nominativo che dovrà essere esibito per poter accedere agli spazi congressuali:

Moderatori e Relatori **ROSSO**

Partecipanti **BIANCO**

Specializzandi **BLU**

Espositori **VERDE**

È vietato indossare badge il cui nome stampato non corrisponde al proprio ed indossare badge aziendali se non si è dipendenti o collaboratori dell'azienda stessa.

L'ingresso all'area espositiva e congressuale è consentito esclusivamente a coloro che sono registrati al congresso e sono muniti di badge identificativo.

Si declina ogni responsabilità per il mancato rispetto di quanto sopra.

ATTESTATI DI PARTECIPAZIONE

Tutti i partecipanti, alla fine delle sessioni scientifiche di sabato 13 aprile, riceveranno un link con un breve questionario di valutazione che permetterà di scaricare il proprio attestato di partecipazione.

INFORMAZIONI GENERALI E SCIENTIFICHE

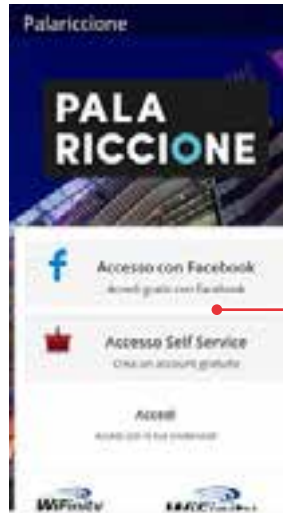
INTERNET

È disponibile un servizio internet WI-FI free in tutta l'area congressuale.

Rete wifi libera: **Palariccione_winfinity**



1.
Per navigare
cliccare su
accesso
internet



2.
Accedere tramite
credenziali FB
o accesso self service
tramite nome e cognome

GUARDAROBA

È presente un servizio di guardaroba che seguirà gli orari congressuali, ubicato accanto al Desk di Segreteria.

PUNTO RISTORO

Per tutta la durata del congresso è a disposizione dei congressisti un Punto Ristoro a pagamento, situato al terzo livello della sede congressuale, che seguirà i seguenti orari:

Giovedì 11 aprile	08:30 - 18:00
Venerdì 12 aprile	08:00 - 18:00
Sabato 13 aprile	08:00 - 14:00

INFORMAZIONI GENERALI E SCIENTIFICHE

BOX LUNCH

Nelle giornate di giovedì 11 aprile e venerdì 12 aprile è prevista la distribuzione di box lunch unicamente all'interno delle sale in cui si svolgeranno i seguenti workshop sponsorizzati:

Giovedì 11 aprile 2024 • ore 13.00 - 14.00

SALA CONCORDIA

LUNCH SYMPOSIUM BIMAR ORTHO

Ijs un nuovo device per il trattamento delle instabilità di gomito
My personal experience; risultati italiani a confronto

Venerdì 12 aprile 2024 • ore 13.00 - 14.00

SALA CONCORDIA

LUNCH SYMPOSIUM STRYKER ITALIA

Shoulder Continuum of Care: dalla riparazione alla revisione protesica

SALA POLISSENA

LUNCH SYMPOSIUM LIMA CORPORATE IS NOW ENOVIS

Prospettive e innovazione nella protesica di spalla

SALA COSTANZA

LUNCH SYMPOSIUM CONMED ITALIA

Imagine what we could do together

SALA VIOLANTE

LUNCH SYMPOSIUM NEXT MEDICAL

Osservare il passato per sviluppare il futuro: esperienze sul gomito a confronto

Il box lunch è quindi garantito SOLO ai partecipanti dei Workshop Lunch.

Per gli altri è possibile usufruire autonomamente del Punto Ristoro situato al terzo livello della sede congressuale.

I box lunch non sono previsti nella giornata del sabato.

PARTY SICSeG

Al termine delle sessioni scientifiche di venerdì 12 aprile è previsto un apericena per tutti gli iscritti al Congresso che si terrà al Riccione City Eye situato al 5° livello del Palazzo dei Congressi. La serata sarà accompagnata da un DJ set.

INFORMATIVA SULLA PRIVACY E DIFFUSIONE DELLE IMMAGINI

L'informativa sul trattamento dei dati personali ai sensi del Regolamento Europeo n. 679 del 2016 è pubblicata sul sito web dell'evento all'indirizzo www.sicseg2024.it.

Si invita a consultare il sito per ogni informazione a riguardo.

INFORMAZIONI GENERALI E SCIENTIFICHE

ELEZIONI SICSeG

Le votazioni per l'elezione del nuovo Consiglio Direttivo della SICSeG si svolgeranno presso il desk della Segreteria SICSeG da giovedì 11 aprile fino alle ore 14.00 di venerdì 12 aprile.

ASSEMBLEA SOCI SICSeG

L'assemblea dei soci SICSeG si terrà il giorno 12 aprile alle ore 15:15 presso la Sala Concordia. Hanno diritto di voto, come da convocazione assemblea, solo i soci in regola con la quota associativa 2024.

La regolarizzazione delle quote sarà possibile presso la Segreteria SICSeG fino alle ore 14.00 del medesimo giorno.

PREMIAZIONE MIGLIOR COMUNICAZIONE ORALE E MIGLIOR POSTER

Gli autori della comunicazione orale e del poster più meritevole saranno premiati sabato 13 aprile, durante la Cerimonia di Chiusura del Congresso, in Sala Concordia dalle 14.00 alle 15.00.

Il premio dovrà essere ritirato da uno degli autori del lavoro.

PREMIO MIGLIOR COMUNICAZIONE ORALE

N. 1 iscrizione gratuita al Cadaver Lab SICSeG 2024

PREMIO MIGLIOR POSTER

N. 1 iscrizione gratuita al Cadaver Lab SICSeG 2024

POSTER SESSION

Tutti gli autori dei poster accettati, sono pregati di affiggere i loro lavori riprodotti in formato cartaceo, nella zona dedicata all'interno dell'area espositiva del Palariccione (Livello 3). I poster rimarranno sui pannelli per tutta la durata del congresso e, dalle 13:00 alle 14:00 dei giorni 11, 12 e 13 aprile, gli autori saranno disponibili per eventuali domande.

INFORMAZIONI SCIENTIFICHE

CENTRO SLIDE

Il centro slide seguirà gli orari della Segreteria Organizzativa.

Non sarà possibile effettuare la presentazione direttamente dal proprio computer.

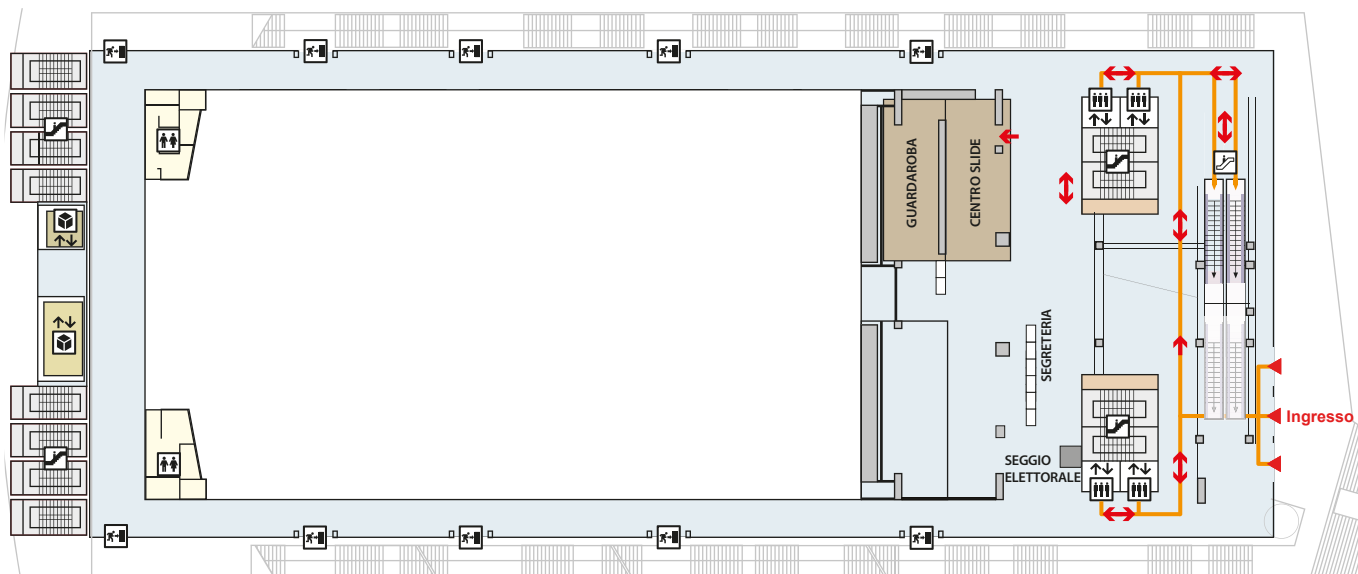
I relatori sono pregati di recarsi al Centro Slide (situato al 1° livello) almeno due ore prima del proprio intervento, in modo da permettere ai tecnici di caricare le presentazioni che saranno trasferite direttamente al computer di sala mediante rete.

Per le presentazioni della prima sessione del mattino, il materiale dovrà essere consegnato il pomeriggio precedente. Si ricorda l'importanza di far rispettare i tempi stabiliti per le relazioni così come stabilito da Programma.

Si suggerisce di individuare per tempo la Sala dove si svolgerà la Sessione di propria competenza almeno 15 minuti prima dell'inizio lavori.

COME ORIENTARSI

1° LIVELLO



3° LIVELLO

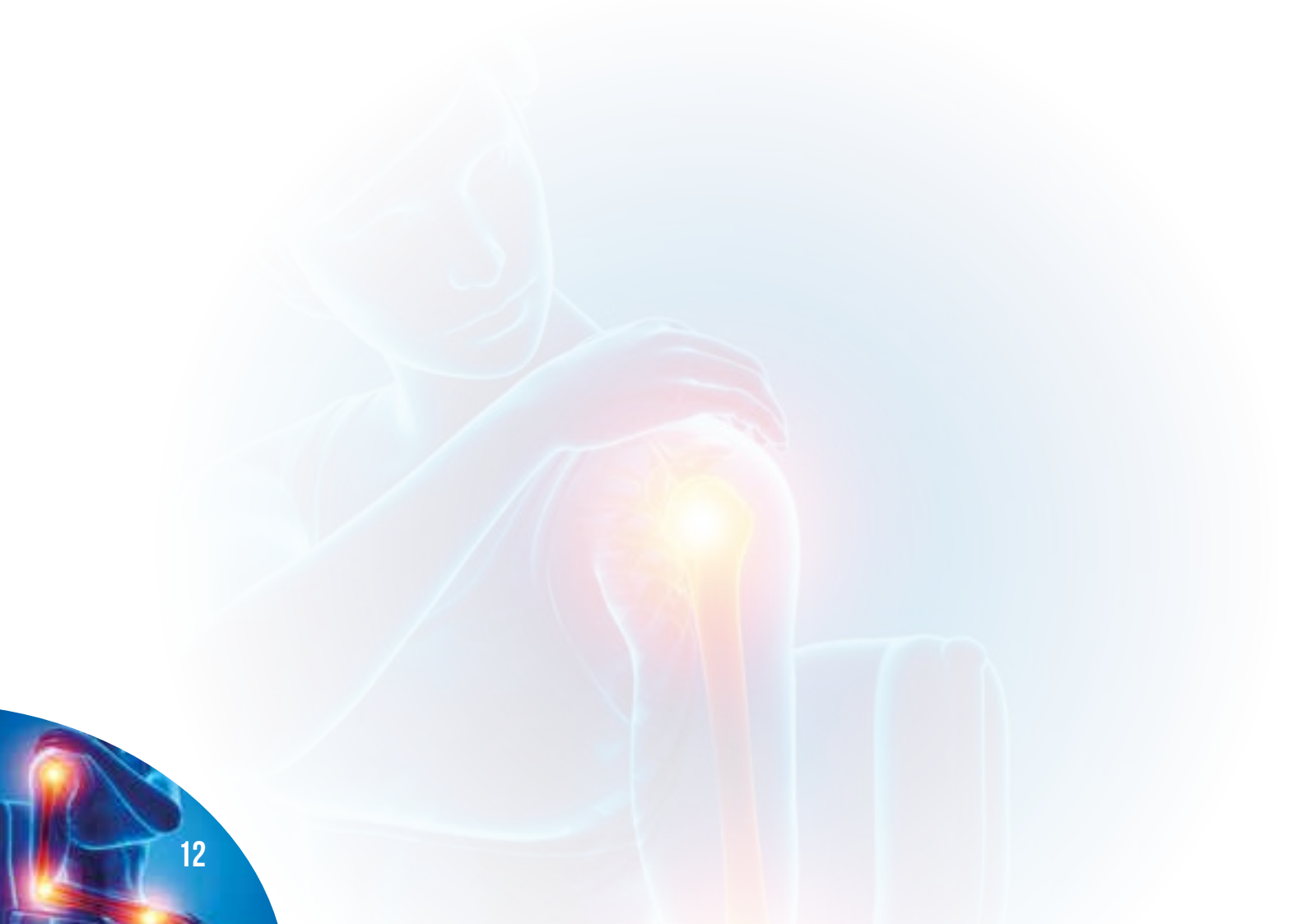
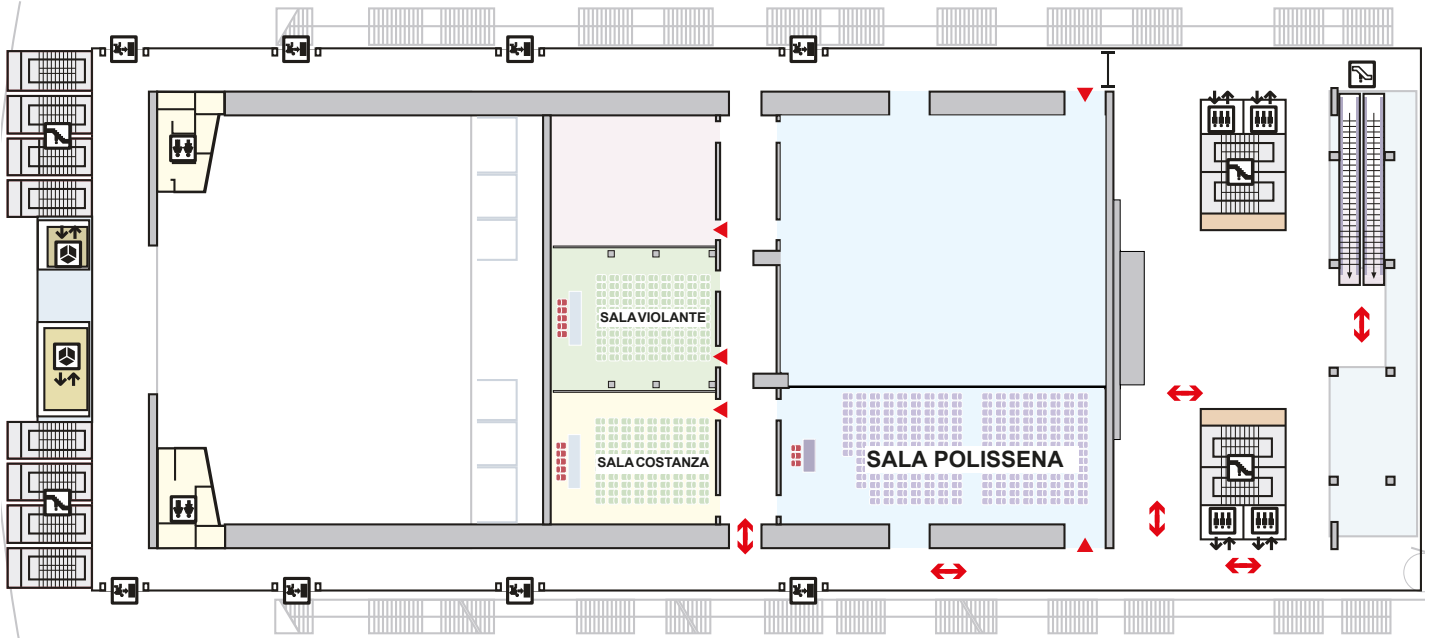


Elenco espositori

AZIENDA	STAND	AZIENDA	STAND	AZIENDA	STAND
ARTHREX ITALIA	N. 9	IGEA	N. 12	NCS Company	N. 17
BIMAR ORTHO	N. 10	JOHNSON & JOHNSON	N. 14	NEXT MEDICAL	N. 4
BIOCOMPOSITES	N. 30	MEDICAL - DIV DEPUY - SYNTHES	N. 28	OXFAM ITALIA	N. 21
CONMED ITALIA	N. 27	LEPINE ITALIA	N. 22	RO+TEN	N. 13
EXACTECH ITALIA	N. 11	LIMA CORPORATE is now ENOVIS	N. 29	SMITH+NEPHEW	N. 16
GRIFFIN	N. 18	LINK ITALIA	N. 31	STRYKER ITALIA	N. 2
HOFER MEDICAL ITALIA	N. 5	MEDACTA ITALIA		TELETHON	N. 20
HLC - Horizon Lab Company	N. 26			VERDUCI	N. 19
				ZIMMER BIOMET	N. 8


COME ORIENTARSI

4° LIVELLO



RINGRAZIAMENTI

I Presidenti del Congresso e il Consiglio Direttivo SICSeG esprimono il proprio riconoscimento a tutte le Aziende che hanno generosamente contribuito alla realizzazione del **XVII Congresso Nazionale SICSeG**




Si ringraziano inoltre le seguenti aziende per aver contribuito tramite educational grant:

AT MEDICAL
BIMAR ORTHO
CONMED
FIDIA FARMACEUTICI
IGEA
LINK ITALIA
MEDICAL FARMA
WALDNER





TIMETABLE

GIOVEDÌ 11 APRILE 2024

	SALA CONCORDIA	SALA POLISSENA	SALA COSTANZA
09:30 - 11:30	YOUNG FORUM Come non devo operare una...		
11:30 - 11:45	Report Master SICSeG		
11:45 - 12:00	Report Commissione Social Media		
12:00 - 13:00	TAVOLA ROTONDA Sindromi da over load nel gomito dell'atleta giovane e adulto		
13:00 - 14:00	POSTER AREA • POSTER SESSION 1 - Gomito e Multidisciplinarietà		
13:00 - 14:00	 LUNCH SYMPOSIUM BIMAR ORTHO Ijs un nuovo device per il trattamento delle instabilità di gomito. My personal experience; risultati italiani a confronto		
14:00 - 15:00	FREE PAPERS 1 Cuffia dei Rotatori	FREE PAPERS 2 Traumatologia	FREE PAPERS 3 Miscellanea gomito
15:00 - 15:15	RELIVE 1 EXACTECH ITALIA Impianto anatomico stemless: dal planning alla navigazione in real time		
15:15 - 16:15	SIMPOSIO Nuove tecnologie nella protesica di spalla		
16:15 - 16:45	Break		
16:45 - 17:45	EVENTO INTERREGIONALE 1 Fratture omero prossimale	EVENTO INTERREGIONALE 2 La rottura massiva della cuffia dei rotatori: le soluzioni non protesiche	
17:45 - 18:20	KEYNOTE LECTURE 1 Management of Radial Head and Olecranon Fractures		

TIMETABLE

VENERDÌ 12 APRILE 2024

	SALA CONCORDIA	SALA POLISSENA	SALA COSTANZA	SALA VIOLANTE
8:00 - 9:00	Instuctional Course Lecture 1 I fallimenti delle osteosintesi dell'omero prossimale: come evitarli e come trattarli? (Esiti Fratture)	Instuctional Course Lecture 2 Le instabilità di avambraccio	Instuctional Course Lecture 3 Le sindromi compressive scapolo omerali	
9:00 - 10:00	EVENTO INTERREGIONALE 3 Traumi del cingolo scapolare e clavicola	EVENTO INTERREGIONALE 4 Instabilità scapolo omerale		
10:00 - 10:30	Break			
10:30 - 11:30	TAVOLA ROTONDA Le infezioni in chirurgia protesica di spalla Sessione realizzata con il contributo incondizionato di Biocomposites			
11:30 - 12:15	COMMISSIONE RICERCA			
12:15 - 12:30	RELIVE 2 ARTHREX ITALIA New trends in shoulder instability			
12:30 - 13:00	KEYNOTE LECTURE 2 A shift of paradigm in understanding anterior shoulder instability - do I need to restore midrange stability or endrange stability?			
13:00 - 14:00	POSTER AREA • POSTER SESSION 2 - Cuffia dei Rotatori, Instabilità e Miscellanea spalla			
13:00 - 14:00	 LUNCH SYMPOSIUM STRYKER ITALIA Shoulder Continuum of Care: dalla riparazione alla revisione protesica	 LUNCH SYMPOSIUM LIMA CORPORATE is now ENOVIS Prospettive e innovazione nella protesica di spalla	 LUNCH SYMPOSIUM CONMED ITALIA Imagine what we could do together	 LUNCH SYMPOSIUM NEXT MEDICAL Osservare il passato per sviluppare il futuro: esperienze sul gomito a confronto
14:00 - 15:00	SIMPOSIO Le sindromi compressive del gomito e dell'avambraccio		SESSIONE RIABILITAZIONE Workshop dalla teoria alla pratica clinica in fisioterapia - Riconcettualizzare il dolore di spalla: in approccio integrato nella valutazione clinica	
15:00 - 15:15				
15:15 - 16:15	ASSEMBLEA DEI SOCI			
16:15 - 16:45	Break			
16:45 - 17:45	FREE PAPERS 4 Protesi spalla 1	FREE PAPERS 5 Gomito	SESSIONE RIABILITAZIONE Riabilitazione dopo intervento di riparazione artroscopica di Bankart nella spalla instabile	
17:50 - 18:50	SHOULDER GAMES con il contributo incondizionato di Stryker Italia e in collaborazione con Womlab La Finale: la pianificazione del primo impianto di protesi di spalla			

TIMETABLE

SABATO 13 APRILE 2024

	SALA CONCORDIA	SALA POLISSENA	SALA COSTANZA
8:00 - 9:00	Instructional Course Lecture 4 Sessione Congiunta SICSeG/AIR - La revisione della protesi di spalla	Instructional Course Lecture 5 Il Bone loss nell'instabilità di spalla	Instructional Course Lecture 6 Come affrontare un gomito traumatizzato: analisi e scelta del miglior "approccio" lesione-specifica
9:05 - 9:40	Linee Guida SICSeG		SESSIONE RIABILITAZIONE Gomito rigido post-traumatico: gestione riabilitativa
9:40 - 10:10	KEYNOTE LECTURE 3 Inquadramento e gestione dei tumori dell'Omero e della Scapola		
10:10 - 10:40	Break		
10:40 - 11:40	SESSIONE CONGIUNTA FISIOTERAPISTA E CHIRURGO		SESSIONE RIABILITAZIONE Riabilitazione dopo intervento di riparazione chirurgica della cuffia dei rotatori
11:45 - 12:45	FREE PAPERS 6 Protesi spalla 2	FREE PAPERS 7 Instabilità di spalla	SESSIONE RIABILITAZIONE Dolore laterale di gomito: gestione riabilitativa
12:50 - 13:50	EVENTO INTERREGIONALE 5 La protesi di spalla: update al 2023	EVENTO INTERREGIONALE 6 La rigidità post-traumatica del gomito: update 2024	
13:00 - 14:00	POSTER AREA • POSTER SESSION 3 - Protesi e Traumatologia spalla		
14:00 - 15:00	CHIUSURA DEL CONGRESSO E PREMIAZIONE MIGLIOR ABSTRACT		

GIOVEDÌ 11 APRILE**SALA CONCORDIA****9:30 - 11:30****YOUNG FORUM****Come non devo operare una... • Referente: A. Colozza (Faenza)****Faculty coinvolti:** F. Alviti (Roma), E. Bellato (Orbassano), R. Castricini (Fermo), E. Ceccarelli (Roma), M. Crivellaro (Moncalieri), F. Fauci (Cattolica), D. Gamberoni (Novara), E. Gaj (Roma), N. Hoxha (Torino), S. Nicoletti (Firenze), R. Ranieri (Milano), A. Ritali (Bologna), M. Riva (Bologna), G. Sircana (Cattolica), F. Tortorella (Bologna)**09:30 - 09:50 Frattura distale di Omero****Presentatore:** S. Padovani (Faenza); **Stalker:** E. Bellato (Orbassano)**Discussori:** C. Castrogiovanni (Torino), D. Gamberoni (Novara), N. Hoxha (Torino), M. Riva (Bologna)**09:50 - 10:10 Terribile triade****Presentatore:** F. Stacca (Castelvetro); **Stalker:** A. Ritali (Bologna)**Discussori:** M. Carnazza (Catania), A. Di Marcantonio (Viterbo), M. Fiore (Bologna), F. Stefanini (Ferrara)**10:10 - 10:30 Frattura ulna prossimale****Presentatore:** V. Vismara (Milano); **Stalker:** S. Nicoletti (Firenze)**Discussori:** A. G. Calamita (Firenze), M. Di Mauro (Atri), A. Gatto (Napoli), V. Greco (Torino)**10:30 - 10:50 Instabilità di spalla****Presentatore:** F. Marzano (Faenza); **Stalker:** F. Fauci (Cattolica)**Discussori:** R. Bonfatti (Budrio), A. Cappellari (Bassano), E. Gaj (Roma), E. Marsilio (Salerno)**10:50 - 11:10 Frattura omero prossimale****Presentatore:** R. Ranieri (Milano); **Stalker:** E. Ceccarelli (Roma)**Discussori:** F. Alviti (Roma), M. Crivellaro (Moncalieri), A. R. Ricciulli (Ferrara), G. Sircana (Cattolica), F. Tortorella (Bologna)**11:10 - 11:30 Protesi di spalla****Presentatore:** M. Ciuffreda (Roma); **Stalker:** R. Castricini (Fermo)**Discussori:** M. Amadio (Ravenna), E. Franceschetti (Roma), D. Iovinella (Ravenna), E. Troiano (Siena)**11:30 - 11:45****Report Master SICSeG • Referente: R. Padua (Roma)****F. Alviti (Roma), F. Brindisino (Campobasso), A. Cappellari (Bassano), A. Di Giunta (Catania), D. Gamberoni (Novara), A. Pautasso (Varese), M. Rossetti (Caserta), A. Tarantino (L'Aquila)**

GIOVEDÌ 11 APRILE

SALA CONCORDIA

11:45 - 12:00

Report commissione Social Media • Referente: D. Blonna (Torino)

A. Cappellari (Bassano), D. Castioni (San Bonifacio), C. Galavotti (Cremona),
V. Greco (Torino), D. Iovinella (Ravenna)

12.00 - 13.00

TAVOLA ROTONDA

Sindromi da over load nel gomito dell'atleta giovane e adulto

Moderatori: A. Cozzolino (Napoli), C. Galavotti (Cremona)

Discussant: D. Blonna (Torino), A. De Crescenzo (Acquaviva delle Fonti), A. Donadelli (Verona),
L.A. Pederzini (Sassuolo)

13:00 - 14:00

LUNCH SYMPOSIUM BIMAR ORTHO

Ijs un nuovo device per il trattamento delle instabilità di gomito

My personal experience; risultati italiani a confronto

F. Balistreri (Trapani), D. Bazzoni (Busto Arsizio), A. Celli (Modena),
E. Guerra (Bologna), V. Lorusso (Ferrara)



Durante la sessione verrà offerto
un box lunch ai partecipanti

14:00 - 15:00

FREE PAPERS 1

Cuffia dei Rotatori

Moderatori: A. Combi (Milano), G. Vasario (Torino)

14:00 - 14:05 La scapola alta congenita nel paziente pediatrico: outcomes clinico-funzionali a medio e lungo termine dei risultati chirurgici presso l'Istituto Ortopedico Rizzoli

Marco Todisco, Istituto Ortopedico Rizzoli, Bologna

14:05 - 14:10 Pillow patch: una tecnica per l'augmentation biologica con derma e protezione meccanica dell'interfaccia tendine-osso nella riparazione delle recidive di lesione della cuffia dei rotatori

Giuseppe Sircana, UO Chirurgia della Spalla, AUSL Romagna, Cattolica

14:10 - 14:15 Gli effetti del trattamento crioterapico, a compressione dinamica, preoperatorio e postoperatorio negli interventi di riparazione della cuffia dei rotatori

Michele Novi, Soc Ortopedia Protesica - Cesat Ospedale San Pietro Igneo, Fucecchio

GIOVEDÌ 11 APRILE

SALA CONCORDIA

- 14:15 - 14:20** Misurare automaticamente il Critical Shoulder Angle su radiografia tramite un preciso e riproducibile modello deep learning
Marco Minelli, *Humanitas University, Pieve Emanuele, Milano*
- 14:20 - 14:25** Utilizzo dello Shoulder Pacemaker nel trattamento delle rotture massive irreparabili della cuffia dei rotatori
Giovanni Gialluisi, *Centro Medico Riabilitativo Gialluisi, Corato*
- 14:25 - 14:30** Risultati clinici a breve termine del release artroscopico del piccolo pettorale
Alberto Fontanarosa, *Ospedale Generale Regionale F. Miulli, Acquaviva delle Fonti*
- 14:30 - 14:35** Riparazione della cuffia dei rotatori con impianto di collagene bioinduttivo: valutazione radiologica e clinica
Marica di Domenica, *Ospedale Israelitico, Roma*
- 14:35 - 14:40** La tecnica Double Row Suture Bridge non mostra risultati clinici e radiologici superiori rispetto alla tecnica single row in seguito a riparazione artroscopica della cuffia dei rotatori ad un follow-up minimo di 24 mesi
Federico Coliva, *Clinica Ortopedica - Istituto Ortopedico Rizzoli, Bologna*
- 14:40 - 15:00** Discussione finale

15:00 - 15:15

RELIVE 1 • EXACTECH ITALIA

Impianto anatomico stemless: dal planning alla navigazione in real time

A. M. Romano (Napoli)



15:15 - 16:15

SIMPOSIO

Nuove tecnologie nella protesica di spalla

Moderatori: M. Borroni (Rozzano), C. Fossati (Milano)

15:15 - 15:23 AI
S. Nicoletti (Firenze)

15:23 - 15:31 Navigazione
S. Giannotti (Siena)

15:31 - 15:39 Realtà aumentata
G. Porcellini (Modena), R. Bonfatti (Budrio)

15:39 - 15:47 PSI
F. Raffelini (Firenze)

GIOVEDÌ 11 APRILE

SALA CONCORDIA

15:47 - 15:55 **Analisi e previsioni per il futuro**
A. Lisai (Milano)

15:55 - 16:15 Discussione

16:45-17:45

EVENTO INTERREGIONALE 1

Fratture omero prossimale

Moderatori: M. Assom (Rivoli), R. Russo (Napoli)

16:45 - 16:53 **Studio multicentrico sulle fratture dell'omero prossimale. Cosa abbiamo capito sulle indicazioni**
E. Bellato (Orbassano)

16:53 - 17:01 **Pins, Fissatore sterno, Placche, e augmentation. Algoritmo decisionale**
N. Lollino (Pinerolo)

17:01 - 17:09 **Complicanze del trattamento conservativo e dell'osteosintesi. Quali soluzioni e quali aspettative**
A. V. Coscione (Castel Volturno)

17:09 - 17:17 **Complicanze della chirurgia protesica per le fratture dell'omero prossimale**
G. F. Trinchese (Mugnano di Napoli)

17:17 - 17:27 Discussione

17:27 - 17:45 **Tavola rotonda**
A. Cozzolino (Napoli)

17:45 - 18:20

KEYNOTE LECTURE 1

Management of Radial Head and Olecranon Fractures

Inquadramento e gestione delle Fratture di capitello radiale / fratture di Olecrano
A. Watts (Wigan, UK)

GIOVEDÌ 11 APRILE**SALA POLISSENA****14:00 - 15:00****FREE PAPERS 2****Traumatologia****Moderatori:** V. Greco (Torino), F. Magrini Pasquinelli (Senigallia)

14:00 - 14:05 Utilizzo della tecnologia della stampa 3D comparata alla TC e radiografia nella diagnosi di fratture di omero prossimale: uno studio comparativo di affidabilità interosservatore in triplo cieco

Marco Montemagno, *ARNAS Garibaldi Centro - UO ortopedia e traumatologia, Catania*

14:05 - 14:10 Trattamento della pseudoartrosi asettica della diafisi omerale con placca e stecca d'osso contrapposta: studio retrospettivo monocentrico di 107 pazienti

Marco Minerba, *Istituto Ortopedico Rizzoli, Bologna*

14:10 - 14:15 Osteosintesi con sistema di fissazione esterna Galaxy Orthofix e placca NCB Zimmer MIPO nelle fratture a 3 frammenti dell'omero prossimale

Andrea Pautasso, *ASST Sette Laghi, Ospedale di Circolo e Fondazione Macchi di Varese, Polo universitario, Varese*

14:15 - 14:20 Può un modello stampato in 3D migliorare il planning preoperatorio e la formazione chirurgica nelle fratture complesse di omero prossimale?

Federico D'Andrea, *PO SS. Filippo e Nicola - Università dell'Aquila, Avezzano*

14:20 - 14:25 Allungamento dell'omero con metodica di ilizarov: studio retrospettivo

Filippo Vandenbulcke, *Humanitas University and Research Hospital, Milano*

14:25 - 14:30 Complicanze e reinterventi nell'osteosintesi con placca a stabilità angolare del capitello radiale: è possibile evitarli?

Beatrice Caressa, *Sapienza Università di Roma, Roma*

14:30 - 14:35 Ricostruzione "on-table" del capitello radiale, una procedura ex situ per le fratture comminute

Michele Coviello, *Orthopaedics Unit, Department of Clinical and Experimental Medicine, Faculty of Medicine and Surgery, University of Foggia*

14:35 - 14:40 Risultati a medio termine delle fratture Mason II e Mason III del capitello radiale. Analisi di una serie consecutiva di 230 pazienti

Nilo Carbone, *Sapienza Università di Roma, Roma*

14:40 - 15:00 Discussione finale

GIOVEDÌ 11 APRILE

SALA POLISSENA

16:45 - 17:45

EVENTO INTERREGIONALE 2

La rottura massiva della cuffia dei rotatori: le soluzioni non protesiche

Moderatori: M. De Benedetto (Lecce), S. De Giorgi (Bari)

Discussant: S. Ferraro (Sanremo)

**16:45 - 16:53 Spalla pseudoparetica, pseudoparalitica acuta e cronica
definizione?**

S. Albanelli (Civitanova Marche)

16:53 - 17:01 Debridement vs Riparazione parziale quando e quali risultati

A. Iirillo (Catanzaro)

17:01 - 17:09 Superior capsule reconstruction: dove siamo nel 2023

V. Mastroianni (Catanzaro)

17:09 - 17:17 Quale trasposizione per la rottura posterosuperiore non riparabile

A. Fontanarosa (Acquaviva delle Fonti)

17:17 - 17:45 Discussione

GIOVEDÌ 11 APRILE**SALA COSTANZA****14:00-15:00****FREE PAPERS 3****Miscellanea Gomito****Moderatori:** M. Cavallo (Bologna), V. Fogliata (Bergamo)

- 14:00 - 14:05** Trattamento artroscopico delle fratture di capitello radiale: risultati ad un follow up di 10 anni e confronto con la tecnica open
Federico Coliva, *U.O. Chirurgia della Spalla e del Gomito - Istituto Ortopedico Rizzoli, Bologna*
- 14:05 - 14:10** Diagnosi e trattamento delle lesioni acute di Essex - Lopresti: tips chirurgiche in una serie di otto pazienti
Mariapina Monetta, *Istituto Ortopedico Rizzoli, Bologna*
- 14:10 - 14:15** Il Trattamento dell'instabilità acuta e cronica di gomito con fissatore interno Internal Joint stabilizer (IJS - E): successi e fallimenti nei risultati preliminari a breve termine
Marta Riva, *Istituto Ortopedico Rizzoli, Bologna*
- 14:15 - 14:20** Le fratture articolari pluriframmentarie dell'omero distale, c'è ancora spazio per l'osteosintesi interna?
Alessandra Maresca, *Azienda Ospedaliero Universitaria delle Marche, Ancona*
- 14:20 - 14:25** Il processo decisionale nel trattamento delle fratture articolari AO/OTA di tipo B e C dell'omero distale: quali sono i confini tra l'artroplastica totale di gomito e ORIF?
Lorenzo Costabile, *UNIMORE - Università di Modena e Reggio Emilia, Modena*
- 14:25 - 14:30** Functional and subjective outcomes in patients with complex elbow dislocations
Carlotta Faccenda, *Ospedale San Paolo, Savona*
- 14:30 - 14:35** Correzione di deformità dell'omero distale sul piano coronale con metodica di Ilizarov: studio retrospettivo
Francesco Gambaro, *Humanitas University and Research Hospital, Milano*
- 14:35 - 14:40** 100 Radial Head Arthroplasties: data analysis and revision rate
Sofia Garruto, *Centro Traumatologico Ortopedico di Torino, Torino*
- 14:40 - 15:00** Discussione finale

VENERDÌ 12 APRILE

SALA CONCORDIA

08:00 - 09:00

INSTRUCTIONAL COURSE LECTURE 1

I fallimenti delle osteosintesi dell'omero prossimale: come evitarli e come trattarli? (Esiti Fratture)

Moderatori: D. Blonna (Torino), G. Ippolito (Latina)

08:00 - 08:08 L'inchiodamento endomidollare
S. Ferraro (Sanremo)

08:08 - 08:16 La sintesi con placca e viti
L. Murena (Trieste)

08:16 - 08:24 La revisione dell'osteosintesi
E. Guerra (Bologna)

08:24 - 08:32 La protesi inversa negli esiti
R. Russo (Napoli)

08:32 - 09:00 Discussione

09:00 - 10:00

EVENTO INTERREGIONALE 3

Traumi del cingolo scapolare e clavicola

Moderatori: S. Ferraro (Sanremo), G. Ippolito (Latina)

Discussant: M. Novi (Fucecchio)

09:00 - 09:08 Quando e perché operare una lussazione acromionclaveare
G. Merolla (Riccione)

09:08 - 09:16 Floating shoulder: definizione e algoritmo di trattamento
A. Maresca (Ancona)

09:16 - 09:24 Trattamento chirurgico della pseudoartrosi di clavicola
M. Cavallo (Bologna)

09:24 - 09:32 Indicazione e tecnica chirurgica per la lussazione sterno claveare
P. De Biase (Firenze)

09:32 - 10:00 Discussione

VENERDÌ 12 APRILE

SALA CONCORDIA

10:30 - 11:30

TAVOLA ROTONDA

Le infezioni in chirurgia protesica di spalla

Sessione realizzata con il contributo incondizionato di Biocomposites

Moderatori: F. Franceschi (Roma), A. Grasso (Roma)

Discussant: F. Ascione (Napoli), V. Candela (Roma), S. Giannotti (Siena), P. Paladini (Cattolica), A. M. Romano (Napoli)

Diagnosi

Gestione

Nuove tecnologie



11:30 - 12:15

COMMISSIONE RICERCA • Referente: A. Celli (Modena)

E. Bellato (Orbassano), G. Bullitta (Roma), A. Cecere (Giugliano in Campania), K. Corona (Campobasso), R. D'Ambrosi (Milano), A. De Crescenzo (Acquaviva delle Fonti), V. Fogliata (Bergamo), G. Micheloni (Sassuolo)

12:15 - 12:30

RELIVE 2 • ARTHREX ITALIA

New trends in shoulder instability

R. Garofalo (Acquaviva delle Fonti)



12:30 - 13:00

KEYNOTE LECTURE 2

A shift of paradigm in understanding anterior shoulder instability - do I need to restore midrange stability or endrange stability?

R. Hertel (Berna, CH)

13:00 - 14:00

LUNCH SYMPOSIUM STRYKER ITALIA

Shoulder Continuum of Care:

dalla riparazione alla revisione protesica

Moderatori: C. Chillemi (Latina), L. Murena (Trieste)

Faculty Coinvolta: S. Dlimi (Porto Viro), R. Garofalo (Acquaviva delle Fonti), A. Giorgini (Bologna), M. Stamilla (Ragusa)



Durante la sessione verrà offerto un box lunch ai partecipanti

VENERDÌ 12 APRILE

SALA CONCORDIA

14:00 - 15:00

SIMPOSIO

Le sindromi compressive del gomito e dell'avambraccio

Moderatori: G. Giannicola (Roma), R. Rotini (Bologna)

14:00 - 14:08 **Inquadramento clinico e diagnostico delle sindromi compressive del gomito e diagnosi differenziale**

L. Tarallo (Modena)

14:08 - 14:16 **La gestione della sindrome compressiva del N. interosseo posteriore**

A. Marinelli (Bologna)

14:16 - 14:24 **La gestione del N. ulnare nella chirurgia traumatologica e protesica**

A. Colozza (Faenza)

14:24 - 14:32 **Le Sindromi compressive anteriori del gomito e dell'avambraccio**

A. Celli (Modena)

14:32 - 15:00 Discussione

15.15 - 16.15

Assemblea dei Soci

16:45 - 17:45

FREE PAPERS 4

Protesi spalla 1

Moderatori: F. Franceschi (Roma), B. Melis (Quartu Sant'Elena)

16:45 - 16:50 Risultati a medio termine dei componenti omerali inlay vs. onlay per la protesi inversa di spalla: nostra esperienza

Alberto Polizzi, *Fondazione Poliambulanza Istituto Ospedaliero, Brescia*

16:50 - 16:55 La terribile triade della spalla (lussazione traumatica e frattura glenoide anteriore associata a rottura massiva della cuffia dei rotatori): trattamento "one stage" con protesi inversa e augmentation metallico

Fava Valeria, *Insubria University, Varese*

16:55 - 17:00 Angoli di distalizzazione e lateralizzazione della spalla: Hanno un ruolo nel predire i risultati clinici post - operatori?

Angelo Baldari, *Ospedale San Pietro Fatebenefratelli, Roma*

17:00 - 17:05 Le protesi inverse di spalla con stelo corto nel trattamento delle fratture dell'omero prossimale: a pilot study

Alessandro Napolitano, *Isitituto Ortopedico Gaetano Pini, Milano*

VENERDÌ 12 APRILE

SALA CONCORDIA

- 17:05 - 17:10** Risultati clinici e radiografici a lungo termine e confronto con una valutazione a medio termine di una coorte di pazienti sottoposti a sostituzione protesica inversa di spalla
Davide Castioni, *Ospedale Girolamo Fracastoro, San Bonifacio (VR)*
- 17:10 - 17:15** Convertible Metal - Backed Glenoid In Total Shoulder Arthroplasty: Long - Term Results At Minimum 15 Years
Riccardo Ranieri, *Humanitas University, Milano*
- 17:15 - 17:20** Fallimenti di sintesi trattati con protesi di spalla: 22 anni di esperienza
Michele Roberto Miranda, *ASST Grande Ospedale Metropolitano Niguarda, Milano*
- 17:20 - 17:25** Protesi inversa di spalla nelle fratture dell'omero prossimale: studio comparativo tra il trattamento in prima linea e dopo fallimento di precedente strategia
Luca Saccone, *Ospedale San Pietro Fatebenefratelli, Roma*
- 17:25 - 17:45** Discussione finale

17:50 - 18:50

SHOULDER GAMES

con il contributo incondizionato di Stryker Italia e in collaborazione con Womblab

La finale: la pianificazione del primo impianto di protesi di spalla

Moderatori: M. Borroni (Rozzano), S. Nicoletti (Firenze)

17:50 - 17:55 **Presentazione del caso da pianificare**
E. Camana (Varese)

17:55 - 18:25 **Tavola Rotonda: Come pianificare la revisione di un fallimento**
Moderatori: G. Iacomelli (Roma), N. Ivaldo (Melazzo)

Faculty e Giuria: C. Ascani (Latina), A. Giorgini (Bologna), G. Ippolito (Latina), R. Lo Cascio (Palermo), P. Paladini (Cattolica)

18:25 - 18:45 **Presentazione dei casi pianificati e Discussione**
Tutta la Faculty

18:45 - 18:50 **Premiazione**

stryker
WOMBLAB
events & communication

VENERDÌ 12 APRILE

SALA POLISSENA

08:00 - 09:00

INSTRUCTIONAL COURSE LECTURE 2

Le Instabilità di avambraccio

Moderatore: E. Carità (Verona), M. Fontana (Bologna)

08:00 - 08:08 **Classificazione**

E. Dutto (Torino)

08:08 - 08:16 **Riparazione/Ricostruzione dell'articolazione radio-ulnare prossimale**

A. Marinelli (Bologna)

08:16 - 08:24 **Riparazione/ricostruzione della membrana interossea**

A. Watts (Wigan, UK)

08:24 - 08:32 **Riparazione/ricostruzione dell'articolazione radio-ulnare distale**

B. Battiston (Torino)

08:32 - 09:00 Discussione

09:00 - 10:00

EVENTO INTERREGIONALE 4

Instabilità scapolo omerale

Moderatori: S. Di Fabio (Feltre), N. Ivaldo (Melazzo)

Discussant: T. Mangano (Acqui Terme)

09:00 - 09:08 **Quale è il ruolo della Bankart artroscopica oggi?**

C. Fossati (Milano)

09:08 - 09:16 **Deficit osseo glenoideo: quale è oggi il deficit critico e come lo affronto**

S. Dlimi (Porto Viro)

09:16 - 09:24 **Il fallimento della Latarjet: opzioni artroscopiche**

P. Avanzi (Negrar)

09:24 - 09:32 **Meiopragia capsulare e HAGL lesion. L'ASA può essere un'opzione**

E. Gervasi (Udine)

09:32 - 10:00 Discussione

13:00 - 14:00

LUNCH SYMPOSIUM LIMA CORPORATE is now ENOVIS

 Lima Corporate +  MATHYS

Prospettive e innovazione nella protesica di spalla

M. Saporito (Cattolica), G. Sircana (Cattolica), P. Paladini (Cattolica)

ARE NOW **enovis**.



Durante la sessione verrà offerto
un box lunch ai partecipanti

16:45 - 17:45

FREE PAPERS 5

Gomito

Moderatori: E. Ceccarelli (Roma), A. Greco (Roma)

16:45 - 16:50 CT - arthrography highlights intra - articular pathological findings in patients affected by recalcitrant lateral elbow pain

Valeria Vismara, *Scuola Di Specializzazione in Ortopedia e Traumatologia
Università Degli Studi Di Milano, Milano*

16:50 - 16:55 La tecnica di ricostruzione del LUCL nell'instabilità cronica postero laterale di gomito, con trasposizione del setto della fascia degli estensori comuni delle dita (tecnica Celli): la nostra esperienza

Michele Di Mauro, *Ospedale San Liberatore, Atri*

16:55 - 17:00 Plication of medial collateral ligament of the elbow: clinical results

Valeria Vismara, *Scuola Di Specializzazione in Ortopedia e Traumatologia
Università Degli Studi Di Milano, Milano*

17:00 - 17:05 Approcci chirurgici per la compressione del nervo radiale al gomito

Biagio Abate, *Ortopedia e Traumatologia, Dipartimento di Sanità pubblica
Università Federico II di Napoli, Napoli*

17:05 - 17:10 Ricostruzione IOM e PRONO - supinazione: studio su cadavere

Norsaga Hoxha, *Università di Torino, Torino*

17:10 - 17:15 Stress - shielding nelle protesi di capitello radiale a press - fit. Proposta di un nuovo sistema di classificazione basato sull'analisi a medio - lungo termine di 97 pazienti

Pasquale Sessa, *Azienda Ospedaliera San Camillo Forlanini, Roma*

17:15 - 17:20 Outcomes e trends a lungo termine nell'artroplastica di gomito con protesi Coonrad - Morrey: uno studio retrospettivo su 122 impianti

Matilde Delvecchio, *UNIMORE - Università di Modena e Reggio Emilia, Modena*

17:20 - 17:25 Analisi cinematica quantitativa con sistema optoelettronico tridimensionale nelle protesi totali di gomito: risultati funzionali e strumentali di 44 pazienti a medio termine

Francesco Cervone, *Sapienza Università di Roma, Roma*

17:25 - 17:45 Discussione finale

VENERDÌ 12 APRILE

SALA COSTANZA

08.00 - 09.00

INSTRUCTIONAL COURSE LECTURE 3

Le Sindromi Compressive scapolo omerali

Moderatore: E. Ceccarelli (Roma), R. Padua (Roma)

08:00 - 08:08 **Compressione del nervo sovrascapolare - Quando e quale trattamento chirurgico**

R. Compagnoni (Milano)

08:08 - 08:16 **Sindrome compressiva ed irritativa del nervo ascellare. Come eseguo la diagnosi e come lo tratto**

G. Porcellini (Modena)

08:16 - 08:24 **Sindrome del piccolo pettorale. Esiste davvero?**

R. Garofalo (Acquaviva delle Fonti)

08:24 - 08:32 **La discinesia scapolare. Alterazione del pattern muscolare e disturbo neurologico**

A. Fontanarosa (Acquaviva delle Fonti)

08:32 - 09:00 Discussione

13:00 - 14:00

LUNCH SYMPOSIUM CONMED ITALIA

Imagine what we could do together

Moderatori: E. Cesari (Bergamo), G. Porcellini (Modena)

13:00 - 13:15 **Reinserzione del tendine distale del bicipite, assistito artroscopicamente, con ancora di sola sutura Y-Knot RC**

E. Guerra (Bologna)

13:15 - 13:30 **Arthroscopic labral repair with all-suture anchors Y-Knot flex: a magnetic resonance imaging retrospective study with a 2.5-year follow-up**

S. Giannotti (Siena)

13:30 - 13:45 **Easy remplissage: the Ribbonsage**

S. Nicoletti (Firenze)

13:45 - 14:00 Discussione



Durante la sessione verrà offerto un box lunch ai partecipanti

 CONMED

VENERDÌ 12 APRILE

SALA COSTANZA

14:00 - 15:00

SESSIONE RIABILITAZIONE

Workshop dalla teoria alla pratica clinica in fisioterapia - Riconcettualizzare il dolore di spalla: in approccio integrato nella valutazione clinica

Moderatori: M. De Benedetto (Lecce), E. Silvestri (Roma)

14:00 - 14:20 Dal paziente alle evidenze

F. Sonnati (Biella)

14:20 - 14:40 Dalle evidenze alla pratica clinica

F. Ambrogi (Grosseto)

14:40 - 15:00 Discussione

16:45 - 17:45

SESSIONE RIABILITAZIONE

Riabilitazione dopo intervento di riparazione artroscopica di Bankart nella spalla instabile

Moderatori: C. Fossati (Milano), E. Giordano (Pavia)

16:45 - 17:05 Dal paziente alle evidenze

E. Mastrangelo (Roma)

17:05 - 17:25 Dalle evidenze alla pratica clinica

V. Gennaro (Pescara)

17:25 - 17:45 Discussione

SALA VIOLANTE

13:00 - 14:00

LUNCH SYMPOSIUM NEXT MEDICAL

Osservare il passato per sviluppare il futuro: esperienze sul gomito a confronto

Faculty Coinvolta: P. Bigazzi (Firenze), A. Celli (Modena), F. Castoldi (Torino), A. De Crescenzo (Acquaviva delle Fonti), G. Giannicola (Roma), A. Marinelli (Bologna), R. Rotini (Bologna), L. Tarallo (Modena)

NEXT
MEDICAL
+ acumed®



Durante la sessione verrà offerto un box lunch ai partecipanti

SABATO 13 APRILE

SALA CONCORDIA

08:00 - 09:00

INSTRUCTIONAL COURSE LECTURE 4

SESSIONE CONGIUNTA SICSeG/AIR - La revisione della protesi di spalla

Moderatori: F. Castoldi (Torino), G. Solarino (Bari)

08:00 - 08:08 Cause di fallimento di una protesi di spalla

R. Lo Cascio (Palermo)

08:08 - 08:16 Come pianifico la revisione

F. Castoldi (Torino)

08:16 - 08:24 Come gestisco l'omero

F. Franceschi (Roma)

08:24 - 08:32 Come gestisco la Glenoide

S. Giannotti (Siena)

08:32 - 09:00 Discussione

09:00 - 09:40

LINEE GUIDA SICSeG • Referente: R. Padua (Roma)

Presentatore: G. Zanoli (Ferrara)

Faculty Coinvolta: F. Alviti (Roma), F. Brindisino (Campobasso), D. Gamberoni (Novara), A. Di Giunta (Catania)

9:40 - 10:10

KEYNOTE LECTURE 3

Inquadramento e gestione dei tumori dell'omero e della scapola

R. Capanna (Firenze)

10:40 - 11:40

Sessione congiunta - Fisioterapista e Chirurgo

Moderatori: A. Foglia (Civitanova Marche), A. Padolino (Cattolica), R. Padua (Roma), G. Ruggiero (Pieve Emanuele)

10:40 - 10:46 Capsulite o rigidità: due facce della stessa medaglia?

D. Castioni (San Bonifacio)

10:46 - 10:52 Comprendere la frozen shoulder: dalla fisiopatologia alle manifestazioni cliniche

M. Salomon (Trento)

10:52 - 10:58 Frozen shoulder: il razionale del trattamento farmacologico

M. Saporito (Cattolica)

- 10:58 - 11:04 Cosa abbiamo oltre al trattamento farmacologico?
Un approccio pragmatico**
A. Poser (Vittorio Veneto)
- 11:04 - 11:10 Frozen shoulder e dismetabolismi: come ci possiamo comportare?**
G. M. Micheloni (Sassuolo)
- 11:10 - 11:16 Fattori di prognosi per il successo del trattamento conservativo
nel paziente con frozen shoulder**
L. De Cristofaro (Treviso)
- 11:16 - 11:22 Frozen shoulder: quando si rende necessario il trattamento
chirurgico? Possibilità a confronto**
S. Marengo (Torino)
- 11:22 - 11:28 Correlazione tra disabilità, ROM, dolore e aspetti psicologici
e sociali nel paziente con frozen shoulder**
F. Brindisino (Campobasso)
- 11:28 - 11:40** Discussione

11:45 - 12:45**FREE PAPERS 6****Protesi spalla 2****Moderatori:** C. Chillemi (Latina), E. Savarese (Roma)

- 11:45 - 11:50** L'artroprotesi inversa di spalla a materiali portanti invertiti: sopravvivenza, complicanze, risultati clinici e radiografici a lungo termine
Riccardo Ranieri, *Humanitas University, Pieve Emanuele, Humanitas Research Hospital, Rozzano, Milano*
- 11:50 - 11:55** Può un lavaggio intraoperatorio con Iodopovidone ridurre la contaminazione da Cutibacterium acnes nella chirurgia protesica di spalla?
Enrico Bellato, *Dipartimento di Scienze Chirurgiche, Università di Torino, AOU San Luigi Gonzaga, Orbassano*
- 11:55 - 12:00** La vancomicina in polvere, applicata localmente in sede subacromiale raccolta in una spugna di collagene, riduce il tasso di infezioni periprotetiche di spalla
Nunzio Lassandro, *Ospedale Generale Regionale F. Miulli, Acquaviva delle Fonti*
- 12:00 - 12:05** Avanzamenti nella Gestione delle Infezioni Peri - protesiche: Ottimizzazione delle Procedure e Metodi di Pretrattamento
Fabiana Giarritiello, *Department of Medicine and Health Sciences V. Tiberio, University of Molise, Campobasso*

- 12:05 - 12:10** L'impatto del planning preoperatorio su TC 3D e della navigazione intraoperatoria nell'impianto di protesi inverse di spalla sulla pratica clinica: esperienza del singolo chirurgo
Elisa Troiano, *Università di Siena, Azienda Ospedaliera Universitaria Senese, Siena*
- 12:10 - 12:15** Ruolo ed utilità del sensore Verasense® nella artroprotesi inversa di spalla con sistema GPS® di navigazione
Luigi Tarallo, *UniMORE - Università di Modena e Reggio Emilia, Modena*
- 12:15 - 12:20** Femoral head allograft for glenoid bone loss in primary reverse shoulder arthroplasty: functional and radiologic outcomes
Giovanna Spina, *Università Magna Graecia, Catanzaro*
- 12:20 - 12:25** Qual'è il trattamento migliore del bone loss omerale prossimale in caso di protesizzazione inversa di spalla? Metanalisi proporzionale di comparazione tra steli lunghi, APC e megaprotesi
Roberto de Giovanni, *Università Federico II, Napoli*
- 12:25 - 12:45** Discussione finale

12:50 - 13:50

EVENTO INTERREGIONALE 5

La protesi di spalla: update al 2023

Moderatori: P. Avanzi (Negrar), E. Vinci (Bergamo)

Discussant: G. Melito (Reggio Calabria)

- 12:50 - 12:58** **Omoartrosi concentrica e lesione di cuffia: quale protesi e quali risultati?**
F. Tonelli (Firenze)
- 12:58 - 13:06** **Medializzazione, lateralizzazione, distalizzazione nella protesi inversa: come trovare lo sweet spot?**
E. Visonà (Padova)
- 13:06 - 13:12** **Unexpected positive culture nella chirurgia protesica primaria e di revisione che importanza dare**
M. Novi (Fucecchio)
- 13:12 - 13:20** **Fratture della spina della scapola: cosa è cambiato nell'impianto protesico: come le tratto**
S. Di Fabio (Feltre)
- 13:20 - 13:50** Discussione

SABATO 13 APRILE**SALA CONCORDIA****14:00 - 15:00****CHIUSURA CONGRESSO e PREMIAZIONE MIGLIOR ABSTRACT**

M. Borroni (Rozzano), A. Celli (Modena), S. Giannotti (Siena), S. Nicoletti (Firenze)

SALA POLISSENA**08:00 - 09:00****INSTRUCTIONAL COURSE LECTURE 5****Il bone loss nell'instabilità di spalla****Moderatore:** R. Garofalo (Acquaviva delle Fonti), P. Paladini (Cattolica)**08:00 - 08:08 Inquadramento e algoritmo di trattamento**

C. Perfetti (Milano)

08:08 - 08:16 Latarjet artroscopica vs open

R. Castricini (Fermo)

08:16 - 08:24 Bone Block e gesti associati

M. Maiotti (Roma)

08:24 - 08:32 Eden Hybinette e JPlasty

A. Sessa (Bologna)

08:32 - 08:40 Correzione del deficit osseo omerale

A. Di Giunta (Catania)

08:40 - 09:00 Discussione**11:45 - 12:45****FREE PAPERS 7****Instabilità della spalla****Moderatori:** A. Cescatti (Rovereto), R. Compagnoni (Milano)**11:45 - 11:50** Risultati e complicazioni dell'intervento di Trillat per l'instabilità gleno - omerale anteroinferiore ricorrente: una revisione sistematica**Gregorio Secci**, *ICR - Institut De Chirurgie Réparatrice, Locomoteur Sports, Nizza, (FR)***11:50 - 11:55** Trattamento conservativo delle fratture del margine antero - inferiore di glena nell'anziano attivo: risultati clinici e radiologici**Francesco Lazzarini**, *Ospedale Santa Maria Annunziata, Firenze***11:55 - 12:00** Modified arthroscopic Eden - Hybinette technique using a pre contoured bone xenograft to treat unreparable acute bony Bankart lesion in traumatic shoulder instability**Antonio Guastafierro**, *Pineta Grande Hospital, Castelvoturno*

SABATO 13 APRILE

SALA POLISSENA

- 12:00 - 12:05** Trattamento combinato dell'instabilità traumatica di spalla con riparazione di Bankart, Remplissage e augmentation del sottoscapolare (ASA) nel giovane sportivo. Risultati preliminari di una serie di casi con follow - up minimo di 12 mesi
Enrico Ceccarelli, *Policlinico Casilino, Roma, Villa Stuart Sport Clinic - FIFA Medical Centre of Excellence, Roma*
- 12:05 - 12:10** Trillat artroscopica nel trattamento dell'instabilità gleno - omerale anteriore con associata una rottura irreparabile della cuffia dei rotatori postero - superiore: risultati clinici e radiografici
Sabri Dlimi, *Casa di Cura Madonna della Salute, Porto Viro*
- 12:10 - 12:15** I risultati clinici e funzionali del trattamento dell'instabilità anteriore di spalla con capsuloplastica e remplissage con tecnica double - pulley negli sportivi agonisti
Giacomo Peri, *CESAT Ospedale San Pietro Igneo, Fucecchio, Fucecchio*
- 12:15 - 12:20** Procedura di Bankart associata a procedura di bone - block artroscopica mediante utilizzo di allograft posizionato a press - fit nella lussazione anteriore di spalla - J - Plasty studio pilota
Andrea Sessa, *Istituto Ortopedico Rizzoli, Bologna*
- 12:20 - 12:25** Riduzione artroscopica e remplissage del sottoscapolare (ARRTechnique) nel trattamento delle lussazioni posteriori croniche ingranate di spalla: studio multicentrico e Follow - Up a Lungo Termine
Emanuela Marsilio, *Università degli studi di Salerno, Salerno*
- 12:25 - 12:45** Discussione finale

12:50 - 13:50

EVENTO INTERREGIONALE 6

La rigidità post - traumatica del gomito: update 2024

Moderatori: E. Guerra (Bologna), S. Padovani (Faenza)

- 12:50 - 12:58** **I fattori che influenzano la rigidità dopo un trauma**
F. Calderazzi (Parma)
- 12:58 - 13:06** **La classificazione**
G. Carbone (Bologna)
- 13:06 - 13:14** **Il trattamento della rigidità senza deformità articolare**
C.E. Zaolino (Milano)
- 13:14 - 13:22** **Il trattamento della rigidità con deformità articolare**
A. De Crescenzo (Acquaviva delle Fonti)

SABATO 13 APRILE

SALA POLISSENA

- 13:22 - 13:30** **Le ossificazioni eterotopiche**
M. Scacchi (Roma)
- 13:30 - 13:35** **Conclusioni: take-home message**
A Celli (Modena)
- 13:35 - 13:50** Discussione

SALA COSTANZA

08.00 - 09:00

INSTRUCTIONAL COURSE LECTURE 6

Come affrontare un gomito traumatizzato: analisi e scelta del miglior “approccio” lesione-specifica

Moderatori: A. De Crescenzo (Acquaviva delle Fonti), D. Rodà (Firenze)

08:00 - 08:10 **La via d’accesso anteriore al gomito: quando utilizzarla?**
A. Colozza (Faenza)

08:10 - 08:20 **Fratture del capitulum humeri e della troclea: si può evitare la disinserzione del collaterale laterale?**
G. Giannicola (Roma)

08:20 - 08:30 **Fratture sovraintercondiloidee: è sempre necessaria l’osteotomia olecranica?**
A. Celli (Modena)

08:30 - 08:40 **Ulnar basal coronoid fracture-dislocations: qual è il miglior approccio chirurgico?**
D. Blonna (Torino)

08:40 - 09:00 Discussione

09:05 - 10:05

SESSIONE RIABILITAZIONE

Gomito rigido post - traumatico: gestione riabilitativa

Moderatori: E. Bellato (Orbassano), M. Cocuzzoli (Roma), E. Zicarelli (Paola)

09:05 - 09:25 **Dal paziente alle evidenze**
S. Vincenzi (Cesenatico)

09:25 - 09:45 **Dalle evidenze alla pratica clinica**
C. Deriu (Pisa)

09:45 - 10:05 Discussione

SABATO 13 APRILE

SALA COSTANZA

10:40 - 11:40

SESSIONE RIABILITAZIONE

Riabilitazione dopo intervento di riparazione chirurgica della cuffia dei rotatori

Moderatore: C. Carlomagno (Castrovillari), B. Santullo (Torino)

10:40 - 11:00 Dal paziente alle evidenze

F. Garzonio (Milano)

11:00 - 11:20 Dalle evidenze alla pratica clinica

A. Mangano (Messina)

11:20 - 11:40 Discussione

11:45 - 12:45

SESSIONE RIABILITAZIONE

Dolore laterale di gomito: gestione riabilitativa

Moderatore: E. Carità (Verona), L. Di Filippo (Alessandria)

11:45 - 12:05 Dal paziente alle evidenze

M. Lorusso (Andria)

12:05 - 12:25 Dalle evidenze alla pratica clinica

M. Marzo (Reggio Calabria)

12:25 - 12:45 Discussione

POSTER

POSTER SESSION 1 - GOMITO E MULTIDISCIPLINARIETÀ

- P1:01** **Riparazione chirurgica del tendine distale del bicipite: confronto biomeccanico di due riparazioni mini-invasive con ancoraggio su sutura**
Fabio Tortorella
IRCCS Istituto Ortopedico Rizzoli, Bologna Shoulder and Elbow unit, Bologna
- P1:02** **Quali sono le moderne tecniche da conoscere ed utilizzare per riparare in acuto o ricostruire in cronico l'articolazione radio-ulnare prossimale negli adulti e nei bambini?**
Marta Riva
Istituto Ortopedico Rizzoli, Bologna
- P1:03** **Trattamento dell'osteocondrite dissecante del capitulum humeri con nuova tecnica rigenerativa: una serie di casi di 9 pazienti**
Mariapina Monetta
Istituto Ortopedico Rizzoli, Bologna
- P1:04** **Conservative treatment versus surgical intervention as the primary therapeutic approach in individuals with post-traumatic elbow stiffness: a systematic review with meta-analysis**
Eleonora Mastrangelo
Department Human Neurosciences, Sapienza University of Rome, Roma
- P1:05** **Trattamento chirurgico delle lesioni parziali del tendine distale del bicipite brachiale**
Enrico Carità
Clinica San Francesco, Verona
- P1:06** **quando l'epicondilite non è l'epicondilite: analisi dei fattori di rischio per la diagnosi errata del dolore laterale di gomito**
Norsaga Hoxha
Università degli studi di Torino, Torino
- P1:07** **Analisi del contenuto educativo dei video di TikTok sull'epicondilite: un matrimonio illegittimo?**
Riccardo D'Ambrosi
IRCCS Ospedale Galeazzi - Sant'Ambrogio, Milano
- P1:08** **From DAM to DAMned in Elbow Simple Dislocation How CT Indexes can stratify the risk of Elbow Dislocation**
Paolo Angelo Arrigoni
ASST Gaetano Pini - CTO, Milano

POSTER

POSTER SESSION 1 - GOMITO E MULTIDISCIPLINARIETÀ

- P1:09** Patients with SMILE condition show augmented Annular Drive Through and Loose Collar but not a Ulno-Humeral stressed opening in comparison to control population
Paolo Angelo Arrigoni
ASST Gaetano Pini - CTO, Milano
- P1:10** Rigidità della prono-supinazione: studio su cadavere
Hoxha Norsaga
Università di Torino, Torino
- P1:11** Utilità della stampa 3D per le osteotomie correttive nelle deformità multiplanari dell'arto superiore
Alessandro Marinelli
Istituto Ortopedico Rizzoli, Bologna
- P1:12** Il trattamento multidisciplinare nelle fratture complesse dell'arto superiore
Alessandra Maresca
Azienda Ospedaliero Universitaria delle Marche. Divisione di Ortopedia e Traumatologia, Ancona
- P1:13** Gestione multidisciplinare delle patologie della spalla: una revisione critica sull'uso dei viscosupplementi
Fabiana Giarritiello
Department of Medicine and Health Sciences V. Tiberio, University of Molise, Campobasso
- P1:14** Ultrasound-Guided Infiltrative Treatment Associated with Early Rehabilitation in Adhesive Capsulitis Developed in Post-COVID-19 Syndrome
Danilo Donati
Riabilitazione Mano ed Arto superiore, Policlinico Universitario di Modena, Modena
- P1:15** Correlazione tra grado di stress-shielding e indicazione chirurgica nelle protesi a press-fit del capitello radiale: confronto tra fratture ed esiti postraumatici
Andrea Amura
Sapienza Università di Roma, Roma
- P1:16** Risultati delle protesi a press-fit del capitello radiale nelle fratture e negli esiti post-traumatici: studio comparativo a medio-lungo termine
Andrea Amura
Sapienza Università di Roma, Roma

POSTER

POSTER SESSION 1 - GOMITO E MULTIDISCIPLINARIETÀ

- P1:17** Le ossificazioni eterotopiche pericapitellari riducono significativamente lo sviluppo di stress-shielding nelle protesi press-fit del capitello radiale. Analisi di 97 pazienti consecutivi
Andrea Amura
Sapienza Università di Roma, Roma
- P1:18** Fratture complesse di radio prossimale: una nuova via di accesso chirurgica
Fabio Tortorella
IRCCS Istituto Ortopedico Rizzoli, Bologna, Shoulder and Elbow Unit, Bologna
- P1:19** Risultati clinici della reinserzione del tendine distale del bicipite brachiale mediante tecnica a doppia via semplificata con singolo filo non riassorbibile e due fori transossei
Sebastien Prigent
Sapienza Università di Roma, Roma
- P1:20** Il fissatore esterno articolato nel trattamento della instabilità complessa di gomito
Edoardo Crainz
Agenzia Ospedaliera Universitaria Senese, Siena
- P1:21** Algoritmo decisionale per il trattamento chirurgico della lussazione persistente cronica di gomito
Catello Buondonno
Istituto Ortopedico Rizzoli, Bologna
- P1:22** Open displaced multifragmentary fracture of the elbow in a young subject - A case report
Vito Addoriso
Università degli studi di Messina, Messina

POSTER SESSION 2 - CUFFIA DEI ROTATORI, INSTABILITÀ E MISCELLANEA SPALLA

- P2:23** Utilizzo del CLB nelle rotture massive della cuffia dei rotatori a rinforzo della sutura funzionale. Note di tecnica chirurgica e risultati preliminari
Riccardo Fabiani
Università degli Studi dell'Aquila, L'aquila
- P2:24** Long term results of arthroscopic repair of type II SLAP lesions in sports: assessment of return to pre injury playing level and critical risk factors for complication
Giuseppe Della Rotonda
Pineta Grande Hospital, Castelvoturno

POSTER**POSTER SESSION 2 - CUFFIA DEI ROTATORI, INSTABILITÀ E MISCELLANEA SPALLA**

- P2:25** **Confronto tra tecnica single-row e suture transossee nella riparazione artroscopica delle rotture della cuffia dei rotatori**
Silvana De Giorgi
Università degli Studi di Bari, Bari
- P2:26** **Trattamento delle lesioni della cuffia dei rotatori con ausilio di membrana bioinduttiva. Studio osservazionale con controllo di risonanza magnetica. Nostra esperienza ad un anno**
Daniele De Amicis
Ospedale della Val Vibrata, Sant'Omero
- P2:27** **L'efficacia della terapia ad onde d'urto extracorporee per la tendinopatia calcifica della cuffia dei rotatori. Una revisione sistematica con meta-analisi**
Fabrizio Brindisino
Department of Medicine and Health Science Vincenzo Tiberio, University of Molise, Campobasso
- P2:28** **Case Report. Su un caso di frattura del trochite omerale e lussazione g/o anteriore cronica**
Marco Neri
HUMANITAS San Pio X, Milano
- P2:29** **Il remplissage con ancore All-Suture nel trattamento dell'instabilità anteriore traumatica**
Stefano Soderi
CTO AOU Careggi, Firenze
- P2:30** **Lussazione posteriore della spalla con lesione inversa di hill-sachs: uno studio retrospettivo su dieci pazienti trattati con artroscopia o riduzione della stabilizzazione a cielo aperto**
Dario Felotti
Università degli Studi dell'Insubria, Varese - Como
- P2:31** **Clinical and radiological outcomes of xenograft bone block and laterjet procedure at mid term follow-up**
Raffaele Russo
Pineta Grande Hospital, Castelvoturno
- P2:32** **Tenodesi artroscopica mediale del Sottoscapolare (AMTS) nelle lussazioni statiche Posteriori di spalla(Tipo C1 di Moroder)**
Roberto De Giovanni
Università degli Studi di Napoli Federico II, Napoli

POSTER**POSTER SESSION 2 - CUFFIA DEI ROTATORI, INSTABILITÀ E MISCELLANEA SPALLA**

- P2:33** **Arthroscopic Latarjet versus Arthroscopic Anterior Bone Block Procedures per il trattamento dell'instabilità anteriore di spalla. Metanalisi proporzionale di comparazione dei tassi di recidiva, complicanze e reinterventi**
Andrea Cozzolino
Università Federico II, Napoli
- P2:34** **Le lussazioni posteriori di spalla e la lesione inversa di Hill-Sachs: una review sistematica delle opzioni di trattamento chirurgico del versante omerale**
Federico Coliva
Il clinica Ortopedica - Istituto Ortopedico Rizzoli, Bologna
- P2:35** **Può la capsulite adesiva complicare la tendinopatia calcifica della cuffia dei rotatori? Risultati di un'analisi diagnostica ecografica**
Paolo Spinnato
IRCCS, Istituto Ortopedico Rizzoli, Bologna
- P2:36** **Tendinite calcifica della cuffia dei rotatori complicata da capsulite adesiva: trattamento combinato eco-guidato di lavaggio ed idrodistensione**
Paolo Spinnato
IRCCS, Istituto Ortopedico Rizzoli, Bologna
- P2:37** **Do preoperative corticosteroid injections increase the risk of infection after Shoulder arthroscopy or Shoulder arthroplasty? A systematic review**
Ludovico Lucenti
Policlinico G. Rodolico, Catania
- P2:38** **Utilizzo dello shoulder pacemaker nel trattamento delle Scapulothoracic abnormal motion (STAM) negli atleti Overhead**
Giovanni Gialluisi
Centro Medico Riabilitativo Gialluisi, Corato
- P2:39** **The importance of early infiltrative and rehabilitative treatment in patients with painful shoulder**
Fabio Vita
Istituto Ortopedico Rizzoli, Bologna
- P2:40** **La liberazione endoscopica del plesso brachiale può migliorare i risultati clinici nei pazienti affetti da Capsulite Adesiva?**
Sabri Dlimi
Casa di Cura Madonna della Salute, Porto Viro

POSTER

POSTER SESSION 2 - CUFFIA DEI ROTATORI, INSTABILITÀ E MISCELLANEA SPALLA

- P2:41** **TikTok e la spalla congelata: i contenuti hanno qualche validità scientifica ed educativa?**
Riccardo D'Ambrosi
IRCCS Ospedale Galeazzi - Sant'Ambrogio, Milano
- P2:42** **Compressione del plesso brachiale in esiti di trattamento di pseudoartrosi del terzo medio di clavicola: un case report**
Michele Crivellaro
San Luigi Gonzaga - Orbassano, Torino
- P2:43** **Development of the the Italian version of the Western Ontario Rotator Cuff Index (WORC) in subjects with rotator cuff disease: cross-cultural adaptation, reliability and validity**
Fabrizio Brindisino
Department of Medicine and Health Science Vincenzo Tiberio, University of Molise, Campobasso
- P2:44** **La riabilitazione in soggetti con spalla congelata: una survey della attuale (2023) pratica clinica dei fisioterapisti italiani**
Fabrizio Brindisino
Department of Medicine and Health Science Vincenzo Tiberio, University of Molise, Campobasso

POSTER SESSION 3 - PROTESI E TRAUMATOLOGIA SPALLA

- P3:45** **Risultati clinici e radiografici di protesi inversa lateralizzante a 5 anni di follow-up**
Giuseppe Sircana
UO Chirurgia della Spalla, AUSL Romagna, Cattolica
- P3:46** **Hemiarthroplasty with pyrocarbon head for shoulder osteoarthritis in young and active patients**
Riccardo Ranieri
Humanitas University, Milano
- P3:47** **Outcomes of Corrective, Concentric (C2) Glenoid Reaming combined with Pyrocarbon Hemiarthroplasty for B2, B3 Glenoid Arthritis**
Riccardo Ranieri
Humanitas University, Milano
- P3:48** **Uso di Floseal e Drenaggio Articolare nella Artroprotesi Inversa di Spalla**
Giovanni Prezioso
Università degli Studi di Modena e Reggio Emilia (UNIMORE)

POSTER

POSTER SESSION 3 - PROTESI E TRAUMATOLOGIA SPALLA

- P3:49** **Case Report: BIO-RSA in paziente con esiti di frattura della glena e lussazione inveterata di spalla**
Francesco Stacca
Ospedale Civile di Baggiovara, Modena
- P3:50** **Un angolo scapolo-omerale ridotto è strettamente correlato alla comparsa di scapular notching nella protesi inversa di spalla**
Carlo Francesco Minoli
UOC Week Surgery ASST Gaetano Pini CTO, Milano
- P3:51** **Il nuovo design della componente omerale semi-inlay posizionata a 145° o 155° non influisce sui risultati clinici e funzionali della protesi inversa di spalla inversa a un follow-up minimo di 18 mesi**
Edoardo Gaj
Ospedale Israelitico di Roma, Roma
- P3:52** **Protesi totale inversa di spalla su frattura con stelo omerale “Bigliani”: risultati a medio termine**
Enrico Bellato
Università degli Studi di Torino, Orbassano
- P3:53** **Effect of Stress Field in Bone Tissue: An Image-based Approach to Shoulder Arthroplasty Design**
Zappia Emanuele
Università del Molise, Campobasso
- P3:54** **Protesi inversa di spalla su frattura: il ruolo della riduzione e consolidazione delle tuberosità**
Marco Distefano
Ospedale Santa Maria Annunziata, Firenze
- P3:55** **Variazioni della densità minerale ossea nei punti di origine del deltoide dopo protesi inversa di spalla**
Antonio Caldaria
Ospedale San Pietro Fatebenefratelli, Roma
- P3:56** **Protesi inversa di spalla con sistema di navigazione GPS: esperienza chirurgica e risultati clinici a breve termine**
Alberto Polizzi
Fondazione Poliambulanza Istituto Ospedaliero, Brescia

POSTER**POSTER SESSION 3 - PROTESI E TRAUMATOLOGIA SPALLA**

- P3:57** **Fratture dell'omero prossimale a 3-4 frammenti trattate con placca in CFR-PEEK ad un follow-up minimo di 7 anni**
Antonio Padolino
UO Chirurgia della Spalla, AUSL Romagna, Cattolica
- P3:58** **Trattamento delle fratture di omero prossimale a 3 e 4 parti scomposte in valgo con placca NCB mininvasiva. Studio retrospettivo**
Marco Puricelli
ASST Sette Laghi Università dell'Insubria, Varese
- P3:59** **Uno studio retrospettivo comparativo sulla sintesi con placca open rispetto al fissatore esterno di fratture dell'omero prossimale a 3 e 4 parti: risultati dopo 5 anni, nostra esperienza**
Giuseppe Niccoli
Fondazione Poliambulanza Istituto Ospedaliero, Brescia
- P3:60** **Risultati a medio-lungo termine del trattamento delle fratture dell'estremo laterale di clavicola con sistema Twin Tail TightRope**
Edoardo Pierpaoli
Scuola di specializzazione in Ortopedia e Traumatologia, Università Milano Bicocca, Monza
- P3:61** **Fratture del corpo scapolare: review della letteratura e analisi degli outcomes clinico-radiologici in uno studio osservazionale retrospettivo multicentrico**
Andrea Pautasso
ASST Sette Laghi, Ospedale di Circolo e Fondazione Macchi di Varese, Polo Universitario, Varese
- P3:62** **Valutazione ecografica della Cuffia dei Rotatori dopo inchiodamento endomidollare nelle fratture dell'omero prossimale e diafisario: confronto tra tecnica standard con accesso antero-laterale e tecnica percutanea anteriore al processo acromiale**
Andrea Pautasso
ASST Sette Laghi, Ospedale di Circolo e Fondazione Macchi di Varese, Polo universitario, Varese
- P3:63** **Criteri di indicazione chirurgica nelle fratture di glena mediante analisi di un caso clinico di floating shoulder**
Lorenzo Giosuè Marzona
SS Ortopedia e Traumatologia - Ospedale S. Croce, Castelnuovo di Garfagnana (Lucca)

POSTER

POSTER SESSION 3 - PROTESI E TRAUMATOLOGIA SPALLA

- P3:64** **Fissazione biologica con placca a scivolamento delle fratture comminute chiuse del corpo clavicolare: presupposti, tecnica e risultati di 3 casi consecutivi**
Lorenzo Giosuè Marzona
SS Ortopedia e Traumatologia - Ospedale S. Croce, Castelnuovo di Garfagnana (Lucca)
- P3:65** **Perché trattare in acuto le fratture dell'omero con paralisi del nervo radiale**
Alessandra Maresca
Azienda Ospedaliero Universitaria delle Marche. Divisione di Ortopedia e Traumatologia, Ancona
- P3:66** **Fratture del terzo laterale di clavicola nei pazienti pediatrici: trattamento chirurgico con suture transossee**
Ludovico Lucenti
Policlinico G. Rodolico, Catania
- P3:67** **Valutazione Tac del muscolo sottoscapolare in pazienti con frattura dell'omero prossimale: Protesi inversa VS Endoprotesi**
Edoardo Gaj
Ospedale Israelitico di Roma, Roma
- P3:68** **Impatto del trattamento delle tuberosità nell'artroprotesi inversa di spalla dopo frattura dell'omero prossimale: uno studio multicentrico**
Dario Felotti
Università degli studi dell'Insubria, Varese - Como
- P3:69** **Le lussazioni acromion-claveari acute trattate mediante dispositivo di sutura e fissazione coraco-claveare con bottone: follow-up clinico e radiografico a breve e medio termine**
Dario Felotti
Università degli Studi dell'Insubria, Varese
- P3:70** **Trattamento delle fratture 2-parti di omero prossimale con protesi inversa mediante tecnica Shish-Kebab**
Roberto de Giovanni
Università Federico II, Napoli
- P3:71** **Reverse shoulder megaprosthesis for massive proximal humeral bone loss in fracture outcome settings: case reports and literature review**
Luca Andriollo
Fondazione Poliambulanza Istituto Ospedaliero, Brescia

ELENCO FACULTY

A Albanelli Stefano *Civitanova Marche (MC)*

Alviti Federica *Roma*
Amadio Marco *Ravenna*
Ambrogi Francesco *Grosseto*
Ascani Claudio *Roma*
Ascione Francesco *Napoli*
Assom Marco *Rivoli (TO)*
Avanzi Paolo *Negrar (VR)*

B Balistreri Francesco *Trapani*

Battiston Bruno *Torino*
Bazzoni Davide *Busto Arsizio (VA)*
Bellato Enrico *Orbassano (TO)*
Bigazzi Prospero *Firenze*
Blonna Davide *Torino*
Bonfatti Rocco *Budrio (BO)*
Borroni Mario *Rozzano (MI)*
Brindisino Fabrizio *Campobasso*
Bullitta Gianluca *Roma*

C Calamita Andrea Gabriele *Firenze*

Calderazzi Filippo *Parma*
Camana Eleonora *Varese*
Candela Vittorio *Roma*
Capanna Rodolfo *Firenze*
Cappellari Alessandro *Bassano (VI)*
Carbone Giuseppe *Bologna*
Carità Enrico *Verona*
Carlomagno Carmen *Castrovillari (CS)*
Carnazza Michela *Catania*
Castioni Davide *San Bonifacio (VR)*
Castoldi Filippo *Torino*
Castricini Roberto *Fermo*
Castrogiovanni Maria Cristina *Torino*
Cavallo Marco *Bologna*
Ceccarelli Enrico *Roma*
Cecere Antonio Benedetto *Giugliano in Campania (NA)*
Celli Andrea *Modena*
Cesari Eugenio *Bergamo*
Cescatti Andrea *Rovereto*
Chillemi Claudio *Latina*
Ciuffreda Mauro *Roma*

Cocuzzoli Marco *Roma*

Colozza Alessandra *Faenza (RA)*
Combi Alberto *Milano*
Compagnoni Riccardo *Milano*
Corona Katia *Campobasso*
Coscione Antonio *Adriano Castel Volturno (CE)*
Cozzolino Andrea *Napoli*
Crivellaro Michele *Moncalieri (TO)*

D D'Ambrosi Riccardo *Milano*

De Benedetto Massimo *Lecce*
De Biase Pietro *Firenze*
De Crescenzo Angelo *Acquaviva delle Fonti (BA)*
De Cristofaro Laura *Treviso*
De Giorgi Silvana *Bari*
Deriu Claudio *Pisa*
Di Fabio Stefano *Feltre (BL)*
Di Filippo Luigi *Alessandria*
Di Giunta Angelo *Catania*
Di Marcantonio Arianna *Viterbo*
Di Mauro Michele *Atri (TE)*
Dlimi Sabri *Porto Viro (RO)*
Donadelli Alberto *Verona*
Dutto Elisa *Torino*

F Fauci Francesco *Cattolica (RN)*

Ferraro Sergio *Sanremo*
Fiore Michele *Bologna*
Foglia Andrea *Civitanova Marche (MC)*
Fogliata Valentina *Bergamo*
Fontana Maurizio *Bologna*
Fontanarosa Alberto *Acquaviva delle Fonti (BA)*
Fossati Chiara *Milano*
Franceschetti Edoardo *Roma*
Franceschi Francesco *Roma*

G Gaj Edoardo *Roma*

Galavotti Cristina *Cremona (RA)*
Gamberoni Davide *Novara*
Garofalo Raffaele *Acquaviva delle Fonti (BA)*
Garzonio Fabiola *Milano*
Gatto Armando *Napoli*
Gennaro Vittorio *Pescara*
Gervasi Enrico *Udine*
Giannicola Giuseppe *Roma*
Giannotti Stefano *Siena*

ELENCO FACULTY

Giordano Elisa *Pavia*

Giorgini Andrea *Bologna*

Grasso Andrea *Roma*

Greco Alessandro *Roma*

Greco Valentina *Torino*

Guerra Enrico *Bologna*

H Hertel Ralph *Berna (CH)*

Hoxha Norsaga *Torino*

I Iacomelli Giulio *Prato*

Iirillo Antonio *Catanzaro*

Iovinella Domenico *Milano*

Ippolito Giorgio *Latina*

Ivaldo Nicola *Melazzo (AL)*

L Lisai Andrea *Milano*

Lo Cascio Riccardo *Palermo*

Lollino Nicola *Pinerolo (TO)*

Lorusso Mariangela *Andria (BAT)*

Lorusso Vincenzo *Ferrara*

M Magrini Pasquinelli Fabiana *Senigallia*

Maiotti Marco *Roma*

Mangano Tony *Acqui Terme (AL)*

Mangano Angelo *Messina*

Marenco Stefano *Torino*

Maresca Alessandra *Ancona*

Marinelli Alessandro *Bologna*

Marsilio Emanuela *Baronissi (SA)*

Marzano Fabrizio *Faenza (RA)*

Marzo Mario *Reggio Calabria*

Mastrangelo Eleonora *Roma*

Mastroianni Valerio *Catanzaro*

Melis Barbara *Quartu Sant'Elena (CA)*

Melito Gianluca *Reggio Calabria*

Merolla Giovanni *Riccione*

Micheloni Gian Mario *Sassuolo (MO)*

Murena Luigi *Trieste*

N Nicoletti Simone *Firenze*

Novi Michele *Fucecchio (FI)*

N Padolino Antonio *Cattolica (RN)*

Padovani Sara *Faenza (RA)*

Padua Roberto *Roma*

Paladini Paolo *Cattolica (RN)*

Pautasso Andrea *Bernezzo (CN)*

Pederzini Luigi Adriano *Sassuolo (MO)*

Perfetti Carlo *Milano*

Porcellini Giuseppe *Modena*

Poser Antonio *Vittorio Veneto (TV)*

R Raffelini Francesco *Firenze*

Ranieri Riccardo *Milano*

Ricciulli Antonio Adriano *Ferrara*

Ritali Alice *Bologna*

Riva Marta *Bologna*

Rodà Domenico *Firenze*

Romano Alfonso Maria *Salerno*

Rossetti Marco *Caserta*

Rotini Roberto *Bologna*

Ruggiero Gianluca *Pieve Emanuele (MI)*

Russo Raffaele *Napoli*

S Salomon Mattia *Trento*

Santullo Bruno *Asti*

Saporito Marco *Cattolica (RN)*

Savarese Eugenio *Taranto*

Scacchi Marco *Roma*

Sessa Andrea *Bologna*

Silvestri Elena *Roma*

Sircana Giuseppe *Cattolica (RN)*

Solarino Giuseppe *Bari*

Sonnati Federico *Biella (BI)*

Stacca Francesco *Modena*

Stamilla Marcello *Ragusa*

Stefanini Francesca *Ferrara*

T Tarallo Luigi *Modena*

Tarantino Alessio *L'Aquila*

Tonelli Filippo *Firenze*

Tortorella Fabio *Bologna*

Trinchese Giovanni Felice *Mugnano di Napoli (NA)*

Troiano Elisa *Siena*

V Vasario Gabriele *Torino*

Vincenzi Simone *Cesenatico (FC)*

Vinci Enzo *Bergamo*

Vismara Valeria *Milano*

Visonà Enrico *Padova*

W Watts Adam *Wigan (UK)*

Z Zanolli Gustavo *Ferrara*

Zalino Carlo Eugenio *Milano*

Zicarelli Eugenio *Paola (CS)*

FROM OUR VERY FIRST STEP, WE FEEL COMPELLED TO MOVE.

It's what drives us forward, to learn, to discover, to innovate and grow.

At Zimmer Biomet it's our mission to alleviate pain and improve the quality of life for people around the world. To keep patients moving through life without pain and healthcare providers moving and supported throughout their careers.

Zimmer Biomet. Moving you forward.

Find out more at
www.zimmerbiomet.eu



ZIMMER BIOMET
Moving You Forward.™



Segreteria Organizzativa

AIM Italy - Sede di Roma

Via Flaminia, 1068 - 00189 Roma

T +39 06 330531

sicseg2024@aimgroup.eu - www.sicseg2024.it